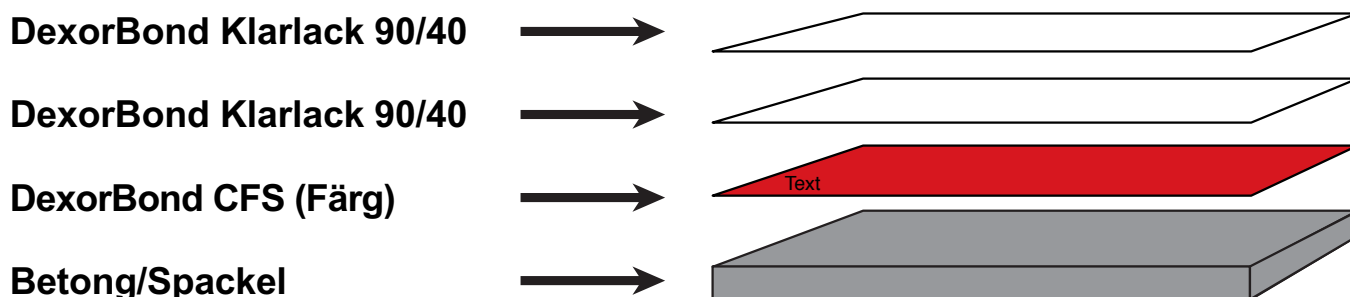


Color Floor System

DexorBond CFS

Color Floor System - CFS

Dexor Bond Color Floor System, (CFS), är baserat på en vattenburen enkomponentig polyuretan/akrylat-baserad färg. Med DexorBond Klarlack på toppen - 90 eller 40 glans.



DexorBond CFS är ett koncept som tätar ytans porer genom DexorBond Klarlack samt ger möjligheten att färga golvet under klarlacken.

Produkten är i första hand avsedd för ytor av cementbaserade produkter som betong och/eller spackel på golv.

Produkten är lämplig inomhus och utomhus på ytor inom handel och industri samt publika ytor som idrottsarenor och andra publika ytor som parkeringsdäck, sjukhuskullvertar, balkonger etc.

DexorBond CSF har goda diffusions-egenskaper och är därför lämplig för målning på markgolv. DexorBond CSF är gulningsbeständig.

DexorBond CFS som ett koncept möjliggör fri design på cement baserade golv av betong/spackel som loggor, mönster, gångstråk för framför allt butiker och köpcentrum samt andra figurer med ett slitstarkt skikt ovanpå i form av DexorBond Klarlack (se bilder på sid 2).

Mönster görs med schabloner eller maskeringstejp. Tejpen kan användas först efter ca 6 timmar på målad yta (om den är torr). Maskeringstejpen tas bort direkt när den nya färgen torkat.

DexorBond Klarlack är utprovat resistent mot ämnen som ketchup, senap, Coca-Cola, kaffe, vin och vägsalt etc.

Se även datablad för DexorBond Klarlack.



DexorBond


DEXOR AB

Torsvägen 14 • 749 60 Örsundsbro
Box 33 • 749 06 Örsundsbro
Tel: 0171-46 07 30 • Fax: 0171-46 04 16
E-mail: db@dexor.se • www.dexor.se

Underlag

Undergolvet skall vara (till 100%) helt rent ifrån föroreningar och gamla materialrester som t.ex primer, dammbindning annan isolering etc. Befintligt undergolv saneras rent genom diamantslipning eller blästring.

Nygjutet betonggolv skall vara minst 21 dagar gammalt och fritt från betonghud och oksanolja. Underlag av betong eller spackel skall ha en draghållfasthet på minst 1,0 mPa.



Applicering (Färg)

Färgen blandas nogga i ca 2-3 minuter innan användning.

Applicering av färg sker med roller.

Färgen bör appliceras i två skikt. Vid grundning på sugande underlag kan första skiktet färg spådas med 20 % vatten.

Vid val av ljusa färger grundas första skiktet med vit färg.

Sörj för god ventilation. Vid luftfuktighet över 85% kan matt och flammig yta uppstå.




Applicering (Klarlack)

Lacken blandas nogga i ca 2-3 minuter innan användning. Klarlacken är vit i färgen men vid applicering blir den transparent och så även efter härdning.

Applicering av Klarlacken sker med korthårig golvmopp. Lacken appliceras i två skikt. Lacken appliceras i koncentrerad form antingen 90 eller 40 glans.

Vid tyngre trafik kan ytterligare lager appliceras. Lättare belastning kan ske efter ett dygn och full belastning efter ca 1 vecka.



Underhåll

Ytan städas traditionellt och/eller t.ex med en vanlig roterande skurmaskin med en städdyna av typ Scotchsprite av färg brun eller grön.

Rengöringsmedel skall vara av typ svagt alkaliskt (pH 8) med normala blandningsförhållanden till vatten.


Efter renöring kan ytan bättras vid behov med DexorBond Klarlack 90 eller 40.

Teknisk information

Basmaterial: Polyuretan/akrylat
Densitet: 1,2
Övermålningsbar: Efter ca 3 timmar
Brukbar: Efter ca 12 timmar
Full slitstyrka: Efter 5-7 dygn
Glansvärde: 90/40 (blank/halvblank)
Materialåtgång: 1 liter ger 10-20 m².
Lagringstid: 2 år. Lagras frostfritt
Torrhalt: Ca 47 viktprocent
Brandfarlighet: Icke brandfarligt
Lägsta brukstemp: +5°C
Förpackningar: 10 Liter

Färgkarta standard

Special färger (förutom standard färger) kan produceras enligt önskemål med tillägg för extra kostnad.



Vit 000
S0502-Y



Mellangrå 002
S4502-Y



Ljusgrå 003
S2500-N




Gråblå 005
S3502-B



Grågrön 007
S3010-G20Y



Ljusgrön 011
S3020-G30Y



Ljusbeige 019
S1005-Y2OR



Svart 021
S9000-N



Blå 024
S5010-R90B

Övrigt

Täckning av färdiglackad yta skall utföras med täckpapp av typ Tetrapack. I det fall andra jobb skall utföras på ytan efter behandling. Täckt materialet skall överlappa varandra i skarvarna när de tejpas ihop. Tejpning direkt mot lackad yta får inte göras.

Se även datablad för DexorBond Klarlack.

DexorBond

